

Инструкция

*по работе с электронным сервисом СИР УР
«ФНС. 0011. Выписки из ЕГРИП по запросам
органов государственной власти»*

Содержание

1.СОКРАЩЕНИЯ	3
2.НАЗНАЧЕНИЕ	3
3.УЧАСТНИКИ	3
4. ОТКРЫТИЕ МАСТЕРА ДЕЙСТВИЙ ЭЛЕКТРОННОГО СЕРВИСА СИР УР	4
5. ЗАПОЛНЕНИЕ ЭТАПОВ МАСТЕРА ДЕЙСТВИЙ ЭЛЕКТРОННОГО СЕРВИСА СИР УР	8
5.1. ЗАПОЛНЕНИЕ ДАННЫХ ЗАПРОСА	8
5.2. ПРОВЕРКА СВОДНЫХ ДАННЫХ	9
5.3. ЗАКЛЮЧИТЕЛЬНЫЙ ЭТАП МАСТЕРА ДЕЙСТВИЙ	10
6. ПОЛУЧЕНИЕ ОТВЕТА ОТ ЭЛЕКТРОННОГО СЕРВИСА СИР УР	11
7.РАБОТА С ОТЧЕТАМИ	12
8. ОБРАБОТКА ОШИБОК	15

1.Сокращения

СМЭВ – единая система межведомственного электронного взаимодействия (в соответствии с постановлением Правительства Российской Федерации от 08.09.2010 № 697 «О единой системе межведомственного электронного взаимодействия»).

ЕС МЭВ УР – государственная информационная система Удмуртской Республики «Единая система, обеспечивающая межведомственное электронное взаимодействие в Удмуртской Республике» (в соответствии с постановлением Правительства Удмуртской Республики от 04.04.2019 № 133 «О государственной информационной системе Удмуртской Республики «Единая система, обеспечивающая межведомственное электронное взаимодействие в Удмуртской Республике»).

СИР УР – подсистема «Система исполнения регламентов Удмуртской Республики» ЕС МЭВ УР.

ФНС – Федеральная налоговая служба;

ЕГРИП – Единый государственный реестр индивидуальных предпринимателей;

ИП – индивидуальный предприниматель;

ИНН – идентификационный номер налогоплательщика;

ОГРНИП – основной государственный регистрационный номер ИП.

2.Назначение

Данная инструкция рассматривает порядок отправки запроса в ФНС на получение кратких сведений и/или выписки из ЕГРИП посредством электронного сервиса СИР УР «ФНС. 0011. Выписки из ЕГРИП по запросам органов государственной власти».

3.Участники

Специалист – сотрудник органа власти/организации, осуществляющий запрос через электронный сервис СИР УР «ФНС. 0011. Выписки из ЕГРИП по запросам органов государственной власти».

4. Открытие мастера действий электронного сервиса СИР УР

4.1. Для того, чтобы инициировать запрос к федеральному сервису, **специалист**:

- при работе в **desktop**-клиенте СИР УР нажимает кнопку «Быстрый запуск» на панели инструментов в проводнике системы DIRECTUM;

- при работе в **web**-клиенте СИР УР нажимает кнопку «Запустить» на панели инструментов в проводнике системы DIRECTUM (порядок доступа в web-клиент СИР УР описан в п.4.1.1 настоящей инструкции).

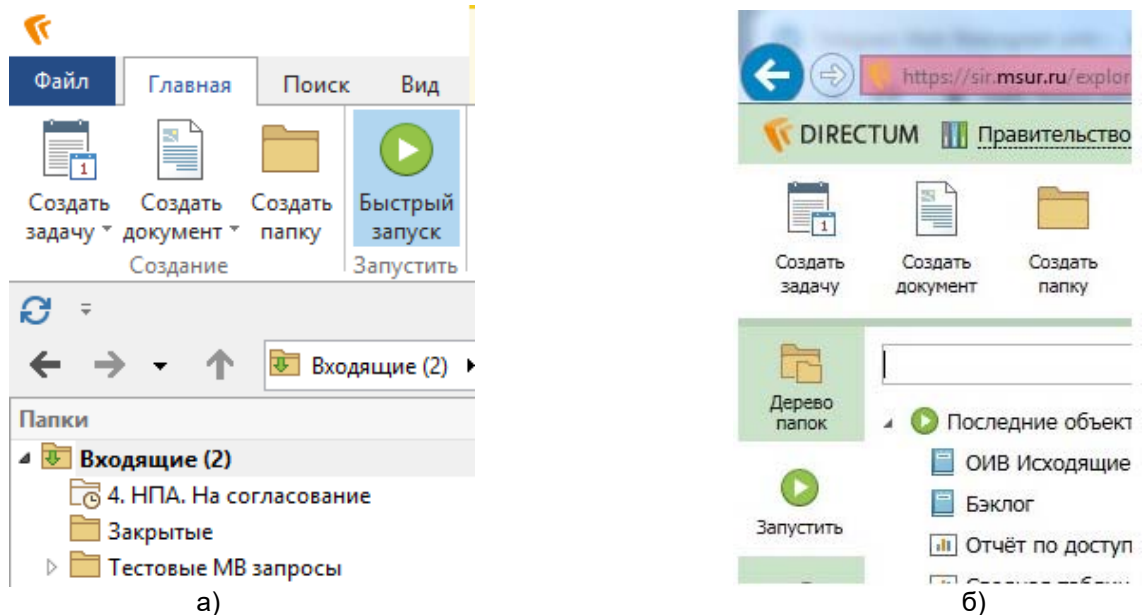


Рисунок 1. Панель инструментов системы DIRECTUM:
а) в desktop-клиенте СИР УР; б) в web-клиенте СИР УР

4.1.1 Для входа в проводник web-клиента СИР УР **специалисту** необходимо ввести в адресной строке браузера адрес сервера web-доступа <https://sir.msur.ru/>. После того как соединение с сервером web-доступа будет установлено, браузер откроет страницу входа в систему:

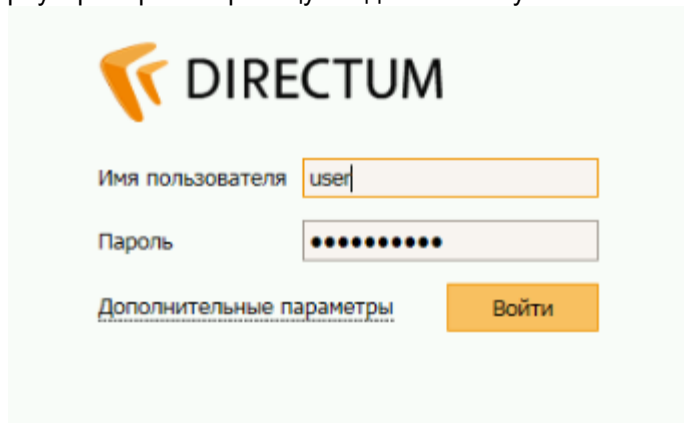


Рисунок 2. Окно авторизации в web-клиенте СИР УР

В открывшемся окне специалист вводит данные для запуска системы:

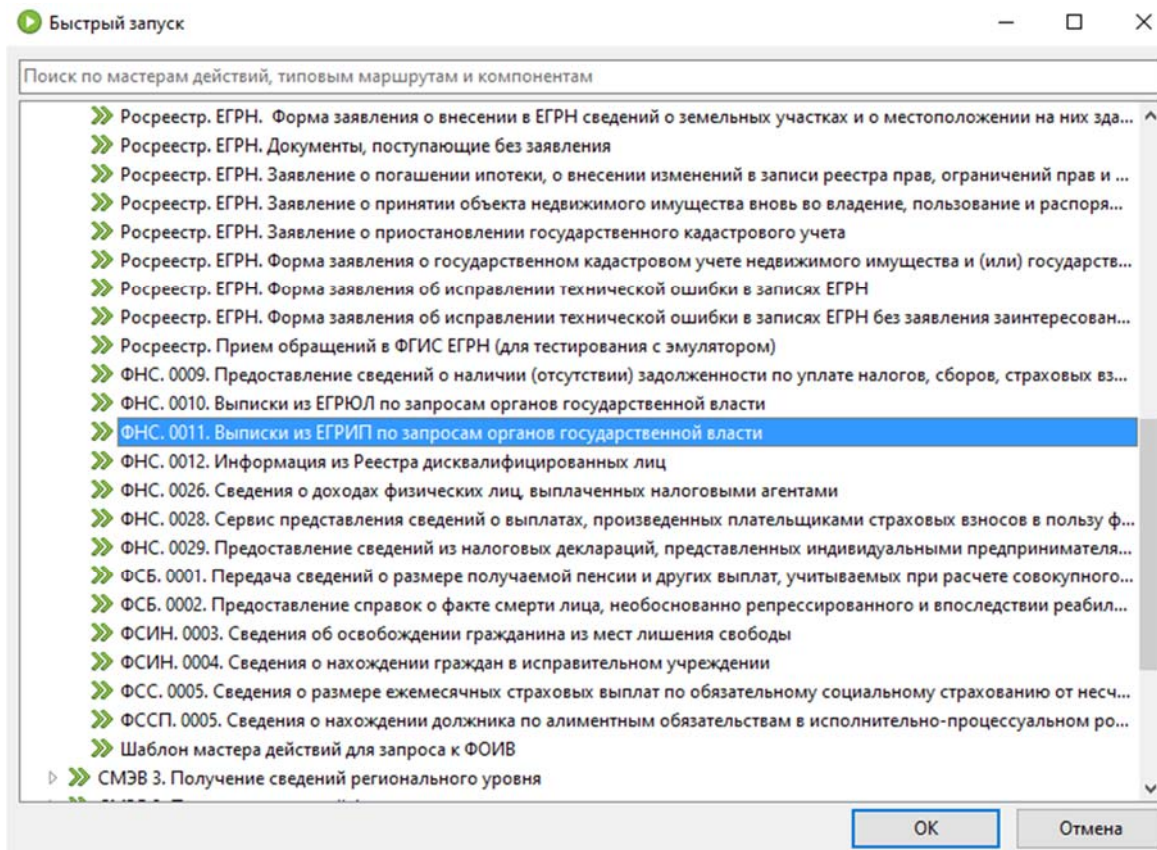
• **Windows-аутентификация** – признак, который устанавливается, если для входа используется учетная запись Windows;

• **Пользователь** – логин **специалиста** для входа в систему, выданный при регистрации в системе;

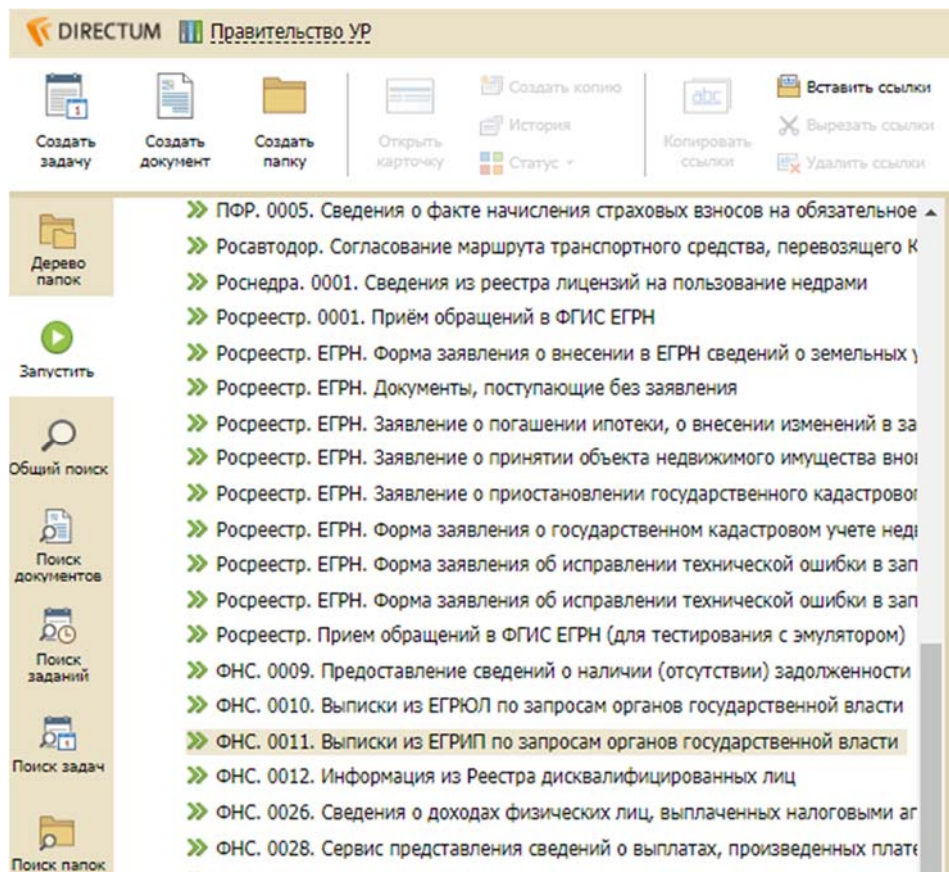
• **Пароль** – пароль **специалиста** для входа в систему.

Примечание. Корректная работа механизмов подписания запросов гарантируется только в браузере Internet Explorer не ниже версии 10.0. Кроме того в настройках браузера должно быть разрешено выполнение сценариев ActiveX.

4.2. В открывшемся списке доступных объектов **специалист** выбирает последовательно группу **«Мастера действий»**, группу мастеров действий **«СМЭВ 3. Запросы к ФОИВ»** и выбирает мастер действий **«ФНС. 0011. Выписки из ЕГРИП по запросам органов государственной власти»**.



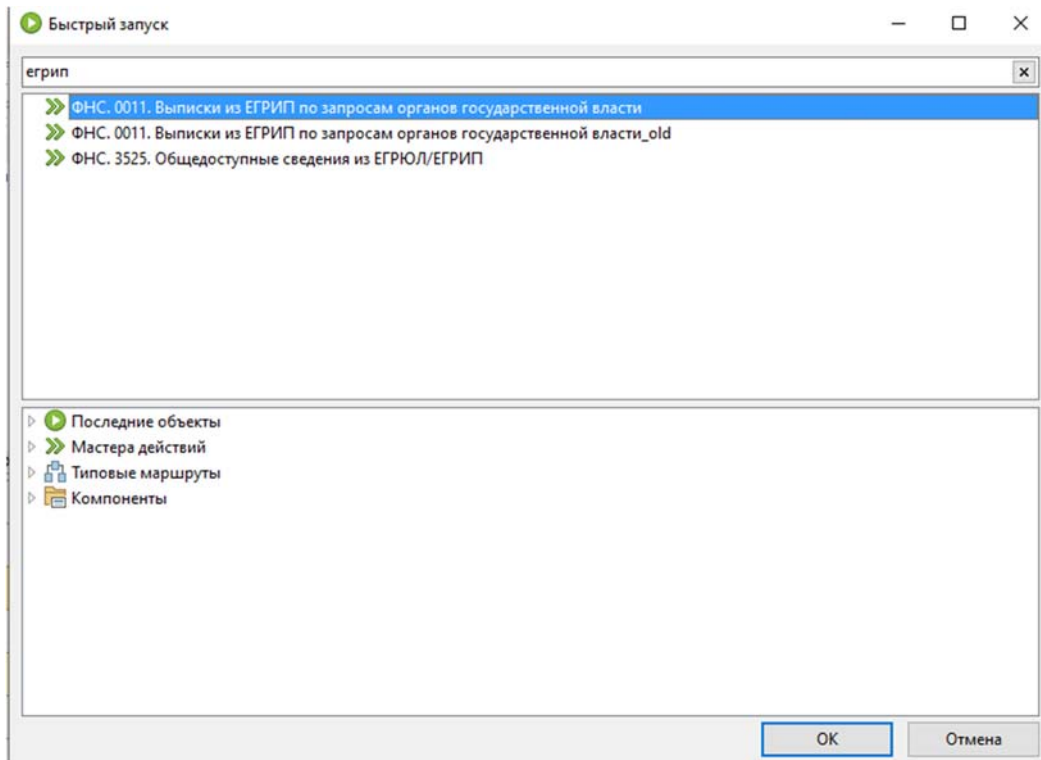
а)



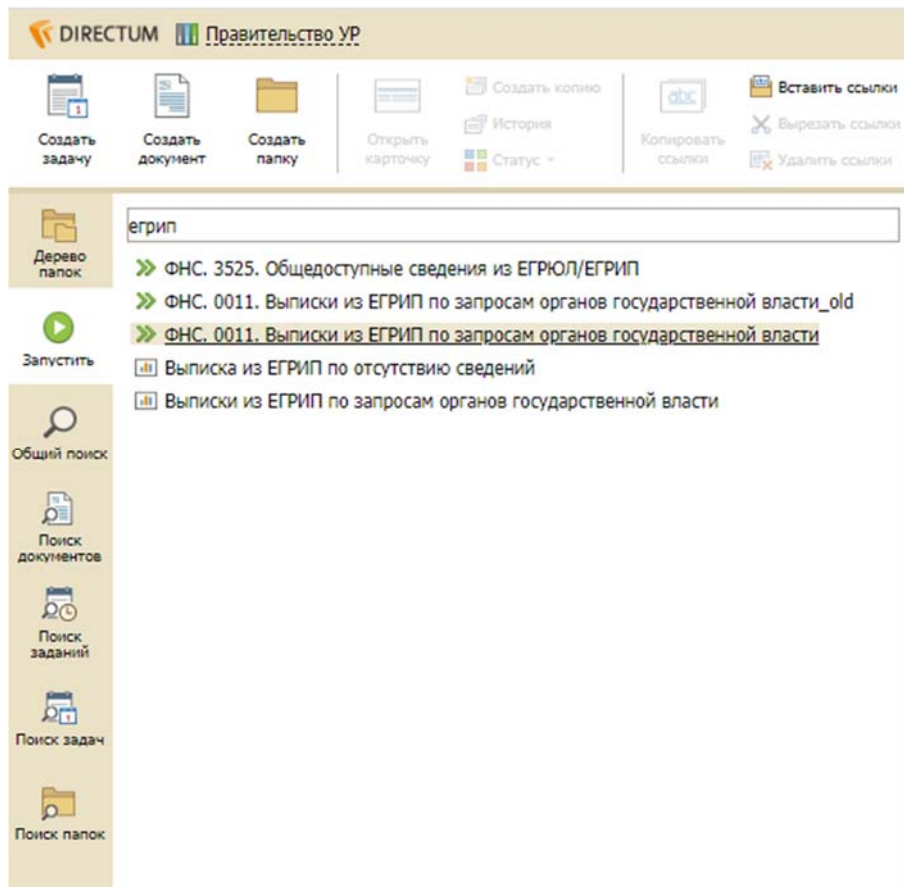
б)

Рисунок 3. Окно со списком доступных объектов:
а) в desktop-клиенте СИР УР; б) в web-клиенте СИР УР

Либо, для упрощения процесса **специалист**, в строке поиска, вверху открывшегося окна, начинает вводить часть наименования нужного мастера, система отфильтрует компоненты автоматически.



а)



б)

Рисунок 4. Окно поиска по ключевому слову:
а) в desktop-клиенте СИР УР; б) в web-клиенте СИР УР

5. Заполнение этапов мастера действий электронного сервиса СИР УР

5.1. Заполнение данных запроса

На первом этапе мастера действий **специалист** указывает данные о ведомстве-отправителе запроса:

а)

б)

Рисунок 5. Заполнение параметров запроса:
а) в desktop-клиенте СИР УР; б) в web-клиенте СИР УР

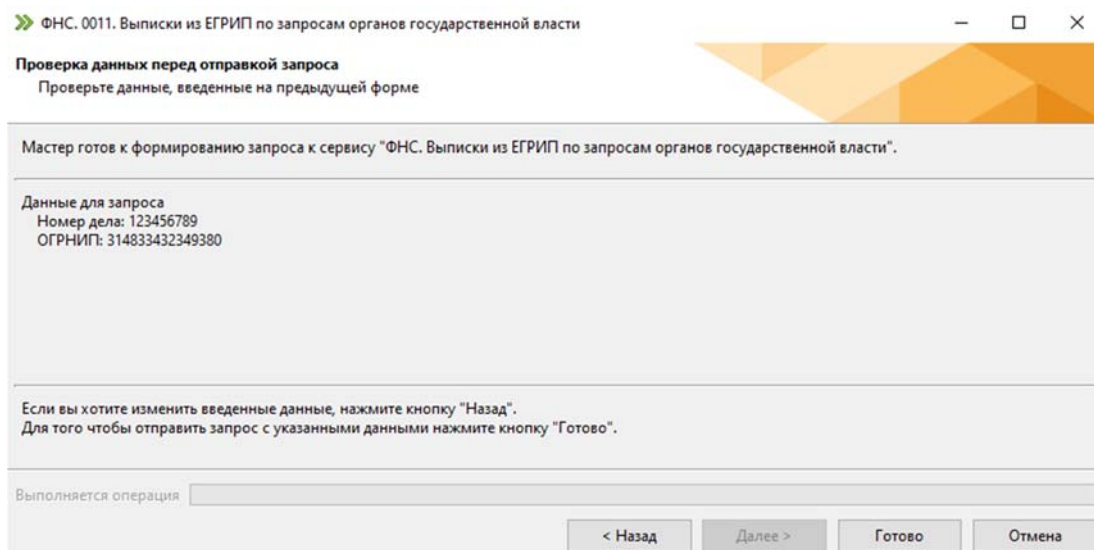
- **Номер дела** – номер дела, находящегося в производстве в суде или правоохранительном органе, участником которого является ИП, в отношении которого запрашивается выписка;
- **ОГРНИП** – ОГРНИП ИП;
- **ИНН** – ИНН ИП;

Примечание: необходимо указать либо ИНН, либо ОГРНИП.

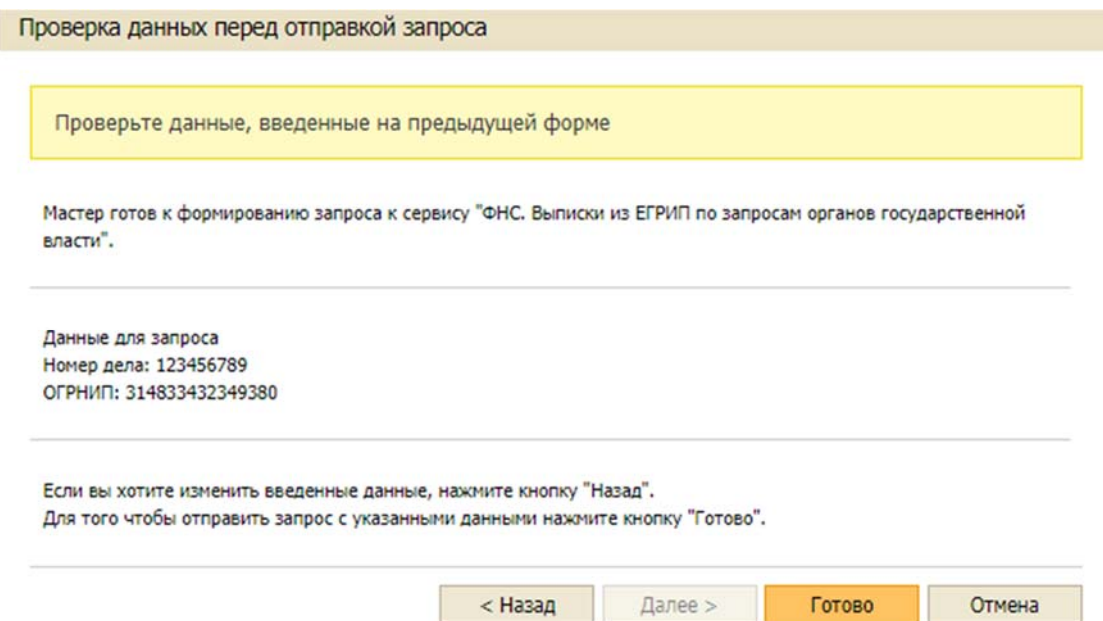
После ввода данных **специалист** нажимает кнопку **Далее**.

5.2. Проверка сводных данных

На втором этапе мастера действий **специалист** проверяет сводные данные, указанные им в ходе заполнения полей мастера действий.



а)



б)

Рисунок 6. Проверка сводных данных:
а) в desktop-клиенте СИР УР; б) в web-клиенте СИР УР

Если необходимо внести изменения, **специалист** возвращается на предыдущий шаг мастера действий по кнопке **«Назад»**. Если все данные введены правильно, **специалист** нажимает кнопку **«Готово»**. После нажатия кнопки **«Готово»**, система автоматически отправляет запрос через СМЭВ поставщику сведений (ФНС).

5.3. Заключительный этап мастера действий

На заключительном этапе мастера действий появляется сообщение об успешной отправке запроса.

» ФНС. 0011. Выписки из ЕГРИП по запросам органов государственной власти

Мастер завершил свою работу

В результате работы мастера отправлен запрос:

[Запрос СМЭВ 'ФНС. Выписки из ЕГРИП по запросам органов государственной власти' от 09.12.2020 14:34:57](#)

Выполняется операция

ОК

а)

Мастер завершил свою работу

В результате работы мастера отправлен запрос:

[Запрос СМЭВ 'ФНС. Выписки из ЕГРИП по запросам органов государственной власти' от 09.12.2020 14:35:04](#)

ОК

б)

Рисунок 7. Заключительный этап мастера действий:
а) в desktop-клиенте СИР УР; б) в web-клиенте СИР УР

6. Получение ответа от электронного сервиса СИР УР

В случае отсутствия ошибок в отправленном запросе и успешной отправки запроса в СМЭВ в регламентный срок передается ответ об итоге выполненной операции.

Специалист открывает полученное задание с ответом по запросу и выполняет его по кнопке «Выполнить» **с одним из результатов:**

- *Принять* – «принять работы по запросу»; после выбора этого варианта работа по запросу завершается;
- *Повторить запрос* – «отправить запрос повторно»; после выбора этого варианта формируется повторный запрос (данный вариант используется в случае, если сервис вернул ошибку, описание ошибок см. в разделе 8 настоящей инструкции);
- *Направить администратору* – «направить полученный ответ **администратору СИР УР**»; после выбора этого варианта открывается окно для формирования задачи администратору СИР УР, текст в котором заполняется непосредственно **специалистом** (данный вариант используется в случае, если сервис вернул ошибку или есть вопросы по полученному ответу - описание ошибок см. в разделе 8 настоящей инструкции).

7. Работа с отчетами

Для подтверждения факта отправки межведомственного запроса реализована система отчетов (печатных форм). Отчет представляет собой документ, содержащий сведения о запросе:

- полное наименование электронного сервиса;
- наименование владельца сведений;
- сведения об организации, осуществляющей запрос;
- текст запроса;
- сведения об органе власти / организации, принявшем запрос в обработку;
- сведения об органе власти / организации, ответившем на запрос;
- текст ответа на межведомственный запрос;
- информацию о длительности обработки запроса организацией, принявшей запрос.

Исходящий межведомственный запрос № 25349670

1	Вид сведения (ВС):	ФНС. Выписки из ЕГРИП по запросам органов государственной власти. Предоставление выписок из ЕГРИП, содержащих данные о государственной регистрации и постановке на учет в налоговых органах ИП
2	Владелец ВС:	ФНС России
3	Сведения об организации, осуществляющей запрос: Наименование: Мнемоника ИС: Запрос подготовил: Дата и время запроса:	АУ МФЦ УР 157701181 Андреева Надежда Юрьевна 09.12.2020 14:35:19
4	Текст запроса: Данные для запроса Номер дела: ОГРНИП:	123456789 314833432349380
5	Сведения об органе власти (организации), принявшем(-ей) запрос в обработку: Наименование: Мнемоника ИС: Идентификатор запроса: Серийный № сертификата электронной подписи:	emu emu 3b3e1db1-3a0a-11eb-9945-9280135f62d8
6	Сведения об органе власти (организации), ответившем(-ей) на запрос: Наименование: Мнемоника ИС: Идентификатор запроса: Дата подготовки ответа: Серийный № сертификата электронной подписи:	emu emu 3b3e1db1-3a0a-11eb-9945-9280135f62d8
7	Ответ на исходящий межведомственный запрос № 25349670 09.12.2020 14:35:19 Запрос принят в обработку	
8	Длительность обработки запроса организацией, принявшей запрос, дн.:	

Межведомственный запрос № 25343268	Заверяющая подпись
Система исполнения регламентов Удмуртской Республики Оператор ИС: Стр. 1 из 2	Уполн. лицо: _____ / Подпись _____ Ф.И.О.

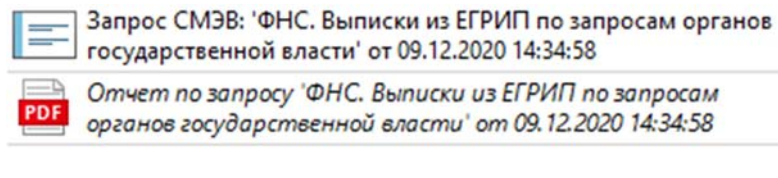
М.П.

Рисунок 8. Пример отчета о направленном межведомственном запросе

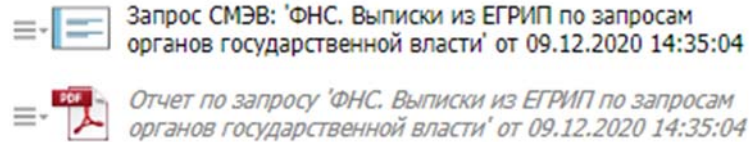
Примечание. Отчет предназначен для подтверждения факта отправки запроса.

Чтобы сформировать отчет по отправленному межведомственному запросу, **специалист:**

- в случае синхронного запроса открывает полученное задание в СИР УР, содержащее ответ на запрос, во вложении которого находится отчет (также отчет формируется по ссылке в тексте задания).



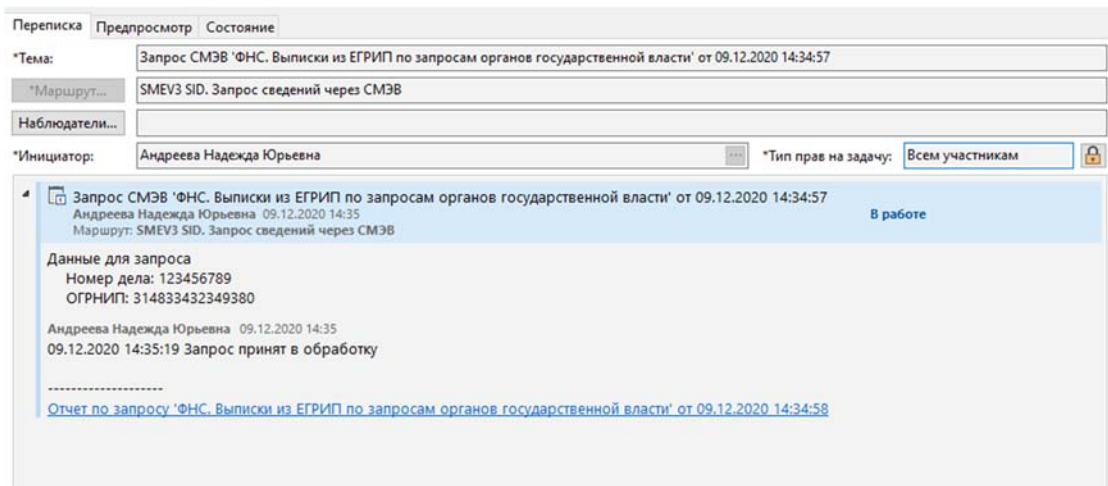
а)



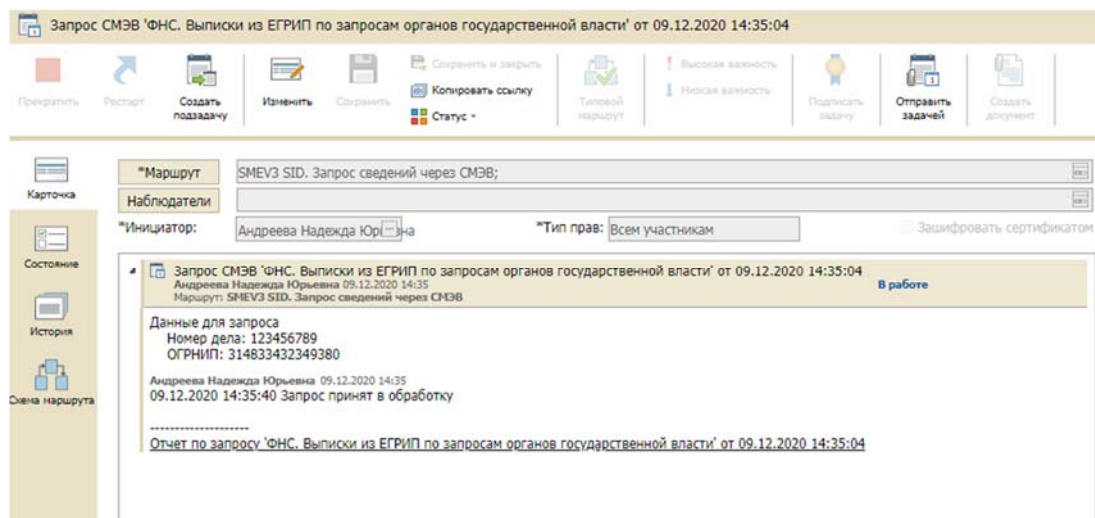
б)

Рисунок 9. Область вложений задания с информацией по направленному запросу:
а) в desktop-клиенте СИР УР; б) в web-клиенте СИР УР

- в случае асинхронного запроса открывает в папке **Исходящие** задачу с межведомственным запросом и в ней переходит по ссылке «Отчет по запросу...» когда система получает ответ на асинхронный запрос, специалисту приходит задание, в которое, аналогично синхронному запросу, вложен сам отчет).



а)



б)

Рисунок 10. Задача с межведомственным запросом:
а) в desktop-клиенте СИР УР; б) в web-клиенте СИР УР

В случае если запрос, по какой-либо причине, завершился с ошибкой, информация об этой ошибке так же попадает в отчет.

8. Обработка ошибок

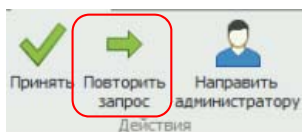
8.1. В случае возникновения ошибок при работе с электронным сервисом **специалист** и администратор СИР УР получают задания с описанием произошедшей ошибки.

Причина отказа: Невозможно определить объект запроса информации (UNKNOWN_REQUEST_DESCRIPTION)
 Описание: Ошибка идентификации сценария тестирования. Доступны следующие сценарии: [Тестовый сценарий 1 (4.0.6) (//ns1:ЗапросИП/ns1:ОГРНИП='305500910900012'), Тестовый сценарий 6 (4.0.6) (//ns1:ЗапросИП/ns1:ИНН='772747550002'), Тестовый сценарий 5 (4.0.6) (//ns1:ЗапросИП/ns1:ИНН='772770224286'), Тестовый сценарий 4 (4.0.6) (//ns1:ЗапросИП/ns1:ИНН='500907235960'), Тестовый сценарий 3 (4.0.6) (//ns1:ЗапросИП/ns1:ОГРНИП='314774605701032'), Тестовый сценарий 2 (4.0.6) (//ns1:ЗапросИП/ns1:ОГРНИП='305770000228412')]

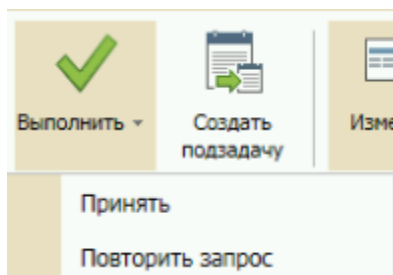
Рисунок 11. Текст задания с описанием ошибки

В тексте задачи приведено описание того, на чьей стороне произошла ошибка.

8.2. Все ошибки, возникающие на стороне СМЭВ и информационной системы поставщика сведений, носят периодический характер и могут не повториться при повторном запросе. Поэтому в первую очередь необходимо выполнить задание с результатом **«Повторить запрос»**. Система возобновит запрос, сроки исполнения запроса останутся прежними.



а)



б)

Рисунок 12. Вариант выполнения поступившего задания «Повторить запрос»: а) в desktop-клиенте СИР УР; б) в web-клиенте СИР УР

8.3. Если ошибки на стороне СМЭВ и информационной системы поставщика сведений возникают многократно (более 4 раз), то их необходимо пересылать администратору СИР УР, выполняя пришедшее задание с результатом «Направить администратору».

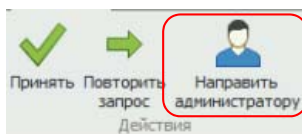


Рисунок 13. Варианты выполнения задания «Направить администратору»

8.4. Ошибки, возникающие на стороне СИР УР, также необходимо пересылать администратору СИР УР, выполняя пришедшее задание с результатом «Направить администратору».